


Jeg elsker mandager!



DAGER:
mandag
tirsdag
onsdag
torsdag
fredag
lørdag
søndag

Mandag morgen – på universitetet

- Alex: God morgen, Tone, hvordan har du det i dag?
- Tone: God morgen, Alex. Jeg har det ganske bra, men det er mye å gjøre på jobb.
- Alex: Liker du å jobbe som forsker?
- Tone: Ja, jeg elsker å forske. Liker du å studere?
- Alex: Ja, men fysikk er veldig vanskelig. Jeg forstår ikke så mye. Liker du fysikk?
- Tone: He he, nei, jeg hater fysikk. Jeg liker språk. Jeg jobber med lingvistikk, vet du. Er du flink i språk?
- Alex: Nei, ikke så veldig, men jeg elsker å lære språk.
- Tone: Går du på norskkurs?
- Alex: Nei, jeg går ikke på norskkurs, men Julia og Luis går på kurs hver tirsdag og torsdag. De kan ikke så mye norsk, så jeg må ofte hjelpe dem.
- Julia kommer.*
- Julia: Hallo, og takk for sist, Tone.
- Tone: Takk for sist! Hyggelig å se deg igjen!
- Julia: Kanskje dere kan hjelpe meg litt? Vet dere hvor rom A1000 er? Jeg kan ikke finne det. Er det her?
- Alex: Jeg vet ikke, men du kan spørre henne (*peker på Tone*).
- Tone: Rom A1000 er der.
- Julia: Å ja, tusen takk!
- Tone: Bare hyggelig!
- Julia: Ok, jeg må løpe, men vi ses kanskje i morgen.
- Tone: Jeg må også dra. Jeg må dra på kontoret og jobbe.
- Alex: Og jeg må lese. Vi snakkes!



SAMMENDRAG

Det er mandag morgen, og Alex treffer Tone igjen. Tone har det ganske bra, men hun har mye å gjøre på jobb. Tone elsker å jobbe med språk, men hun hater fysikk. Alex går ikke på norskkurs, men Julia og Luis går på kurs hver tirsdag og torsdag. Julia kommer, og hun spør hvor rom A1000 er. Tone viser henne hvor det er.

Pronomen

<u>Subjekt</u>	<u>Objekt</u>	
jeg [jæi]	meg [mæi]	= I - me
du	deg [dæi]	= you - you
hun	henne	= she - her
han	ham	= he - him
det [de]	det [de]	= it - it
vi	oss	= we - us
dere	dere	= you - you (pl)
de [di]	dem	= they - them

Verb

<u>Infinitiv</u>	<u>Presens</u>	
å elske	elsker	= love
å finne	finner	= find
å forske	forsker	= do research
å gå på	går på	= go to, attend
å gjøre [jø:re]	gjør [jø:r]	= do
å hate	hater	= hate
å hjelpe [jelpe]	hjelper [jelper]	= help
å kunne	kan	= can, be able to
å like	liker	= like
å lære	lærer	= learn
å måtte	må	= must, have to
å peke på	peker på	= to point at
å spørre	spør	= ask
å svare	svarer	= answer
å vise	viser	= show
å vite	vet	= know

Dager (days)

mandag	= Monday
tirsdag	= Tuesday
onsdag	= Wednesday
torsdag	= Thursday
fredag	= Friday
lørdag	= Saturday
søndag	= Sunday

Andre substantiv

kurs [kø:ʃ]	= course
norsk kurs	= Norwegian Course
rom	= room
språk	= language

Adjektiv

flink	= clever, skilled
vanskelig [vanskeli]	= difficult

Andre ord

der [dæ:r]	= there
ganske	= quite
her [hæ:r]	= here
igjen [ijen]	= again
kanskje [kanʃe]	= maybe
takk	= thanks
veldig [veldi]	= very

Uttrykk

bare hyggelig	= don't mention it, not at all (as a reply to "takkt")
flink i	= good at
i dag	= today
i morgen [imo:n]	= tomorrow
på jobb	= at work
takk for sist	= lit.: thanks for last (time) (something you say when you have met someone before)
tusen takk	= thanks a lot (lit.: 1000 thanks)
vi snakkes	= see you, we'll talk

«Hver dag er en fest, og jeg er et smykke.»

Ari Behn

OPPGAVE 1 OG 2: DRAG AND DROP ONLINE EXERCISE.

OPPGAVE 3: HVA HETER DET PÅ NORSK (use present tense)?

love = show = answer = hate = know =
 ask = help = learn = like = attend =
 point = do = language = difficult = there =
 here = quite = very = again = maybe =
 today = tomorrow =

OPPGAVE 4: SETT INN RIKTIG FORM AV VERBENE (PUT IN THE RIGHT FORM OF THE VERBS).

- a) *lærer* Jeg liker norsk.
 b) *går* Jeg hater på ski.
 c) *snakke* De elsker norsk.
 d) *tar* Jeg liker ikke bussen.
 e) *jobber* Hvem elsker ikke her?
 f) *lager* Jeg hater ikke mat.
 g) *studerer* Liker du fysikk?
 h) *bor* Liker hun ikke i Norge?
 i) *ser* Hyggelig deg igjen!
 j) *gjør* Han har mye i dag

OPPGAVE 5: SKRIV FIRE TING DU LIKER Å GJØRE OG FIRE TING DU IKKE LIKER Å GJØRE
(WRITE FOUR THINGS YOU LIKE TO DO AND FOUR THINGS YOU DON'T LIKE TO DO).

Jeg liker å

.....

.....

.....

.....

Jeg liker ikke

.....

.....

.....

.....

OPPGAVE 6: MODALT VERB - KAN. SVAR PÅ SPØRSMÅLENE (ANSWER THE QUESTIONS).

a) Kan du sykle?

b) Kan du gå på ski?

c) Kan du lage spagetti?

d) Kan du kjøre bil?

e) Kan du snakke engelsk?

f) Kan du spansk?

g) Kan du svare på spørsmål på norsk?

h) Kan du ikke jobbe i morgen?

OPPGAVE 7: ONLINE LISTENING EXERCISE.

OPPGAVE 8: MODALT VERB - MÅ. OVERSETT TIL NORSK.

- a) You must speak Norwegian!
- b) I have to go now.
- c) I need to learn this.
- d) She has to take the bus tomorrow.
- e) Vi must do it again.
- f) You need to know this.
- g) They have to live here.
- h) He has to study a lot today.

OPPGAVE 9: VELG MELLOM SUBJEKT OG OBJEKT FORM AV PRONOMENENE (CHOOSE BETWEEN SUBJECT AND OBJEKT FORM OF THE PRONOUNS).

- a) *jeg/meg* - elsker deg . Elsker du ?
- b) *du/deg* - Jeg elsker Elsker meg?
- c) *hun/henne* - liker deg. Liker ikke du ?
- d) *han/ham* - Hva heter ? Snakker du ofte med ?
- e) *det/det* - Liker du ? - Ja, er bra.
- f) *vi/oss* - Kan dere hjelpe ? - Ja, kan hjelpe dere.
- g) *dere/dere* - Hvor kommer fra? - Vi kommer fra samme land som
- h) *de/dem* - kan ikke dra på jobb. Du må snakke med

OPPGAVE 10: HVA HETER DAGENE PÅ NORSK?

Monday = Tuesday = Wednesday =
Thursday = Friday = Saturday =
Sunday =

OPPGAVE 11: HØR PÅ DIALOGEN PÅ NETT OG SVAR PÅ SPØRSMÅLENE (LISTEN TO THE ONLINE DIALOG AND ANSWER THE QUESTIONS).

- a) Hvem snakker Alex med?
- b) Er det onsdag?
- c) Liker Tone å jobbe som forsker?
- d) Har Tone mye å gjøre på jobb?
- e) Liker Tone fysikk?
- f) Hvem går på norskkurs?
- g) Er Alex flink i språk?
- h) Vet ikke Tone hvor rom A1000 er?
- i) Hva må Tone gjøre nå?

OPPGAVE 12: SNAKK SAMMEN TO OG TO (ELLER HØR PÅ AUDIOEN). PERSON 1 ASKS QUESTION 1: "HVORDAN GÅR DET?" PERSON 2 ANSWERS THE QUESTION AND THEN ASKS HER/HIS QUESTION 1 (PAGE 41) AND PERSON 1 ANSWERS. THEN PERSON 1 ASKS QUESTION 2, ETC. TRY NOT TO LOOK AT THE OTHER PERSON'S QUESTIONS, JUST LISTEN AND TRY TO UNDERSTAND.

Eks.: PERSON 1: Hvordan går det?

PERSON 2: Det går bra. Og hvordan har du det?

PERSON 1: Jeg har det bare bra. Er du fra Norge?

PERSON 2: Nei, jeg er fra... . Hvor kommer du fra?

PERSON 1

- 1 Hvordan går det?
- 2 Er du fra Norge?
- 3 Liker du å bo i... ?
- 4 Går du på norskkurs?
- 5 Og du? Snakker du mye norsk?
- 6 Forstår du spansk?
- 7 Jobber du på universitetet, eller?
- 8 Spiser du ofte middag i kantina?
- 9 Er du flink å lage mat?
- 10 Drikket du vin?
- 11 Liker du norsk øl?
- 12 Drikket du mye brus?
- 13 Tar du bussen til universitetet?
- 14 Kan du gå på ski?
- 15 Har du forelesning hver dag?
- 16 Ser du ofte på tv?
- 17 Kan du vise meg hvor kantina er?
- 18 Må du dra hjem nå?

PERSON 2

- 1 Og hvordan har du det?
- 2 Hvor kommer du fra?
- 3 Liker du å lære norsk?
- 4 Er du flink i norsk?
- 5 Kan du engelsk?
- 6 Er du spansk?
- 7 Er du også student?
- 8 Gjør du?
- 9 Kan du lage pizza?
- 10 Drikket du bare vann?
- 11 Spiser du kjøtt?
- 12 Er du på universitetet hver dag?
- 13 Har du bil?
- 14 Løper du mye?
- 15 Har du forelesning i morgen?
- 16 Og du? Har du tv?
- 17 Vet du hvor biblioteket ('the library') er?
- 18 Må du gjøre lekser i dag?



Tirsdag ettermiddag – på norskkurs

Julia og Luis er på norskkurs. Læreren kommer fra Bergen, men han snakker ikke dialekt i timene. Han snakker bare bokmål, og de synes det er lett å forstå. Læreren spør, og de svarer.

Hva er det?




Det er...

en stol



et bord



ei dør



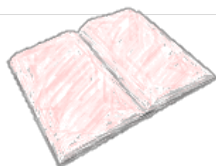
et vindu



ei tavle



ei bok



en sekk




en penn



et papir



en datamaskin



Det er pause nå, og Julia og Luis snakker sammen. De prøver å snakke norsk.

Luis: Julia, hvordan sier man "of course" på norsk?

Julia: Hm, jeg er ikke sikker. Jeg tror man sier "selvfølgelig"?

Luis: Unnskyld, kan du gjenta?

Julia: Jeg tror det er "selvfølgelig".

Luis: Kan du stave det?

Julia: S-e-l-v-f-ø-l-g-e-l-i-g, men du uttaler det "selføgeli".

Luis: Ok. Takk. Jeg er så dårlig i norsk.

Julia: Nei da, jeg synes du er veldig flink.

Luis: Jeg er sulten. Jeg tror jeg må dra i kantina og spise etterpå. Vil du spise sammen med meg?

Julia: Beklager, men jeg kan ikke.

Luis: Hvorfor ikke?

Julia: Fordi jeg må dra på kontoret. Jeg har en presentasjon i morgen, og jeg har mye å forberede.

Luis: Ok, jeg forstår. Jeg kan kanskje spørre noen andre da. Kjenner du Jin og Rajani?

Julia: Nei, jeg kjenner ikke dem. Hvem er det?

Luis: De studerer norsk sammen med oss.

Julia: Hvor kommer de fra?


Luis: Jin kommer fra Kina, men jeg husker ikke hvor Rajani er fra. Jeg tror det er India eller Nepal. Vil du ha noe i kantina? Jeg kan kjøpe noe til deg.

Julia: Ja takk, jeg vil gjerne ha en sjokolade.

Luis: Hva betyr "gjerne"?

Julia: Hm, det er vanskelig å forklare. Kanskje du kan spørre læreren i stedet...

Norsktimene er slutt. Luis går i kantina, men han er ikke alene. Kan du telle hvor mange de er?



Pronomen

man = one, you (*referring to people in general*)

Spørreord

hvorfor [vurfor] = why

Verb

å bety = mean

å forberede = prepare

å forklare = explain

å gjenta [jenta] = repeat

å huske = remember

å kjenne = know (*know someone*)

å kjøpe = buy

å prøve = try

å si - sier = say

å stave = spell

å synes - synes = think (*expressing your subjective opinion*)

å telle = count

å tro = believe

å uttale = pronounce

å ville - vil = want

Substantiv

ei bok = a book

bokmål = formal language

et bord [bu:r] = a table

en datamaskin = a computer

en dialekt = a dialect

ei dør = a door

en ettermiddag = an afternoon

læreren = the teacher

et papir = a paper

en pause = a break

en penn = a pen

en presentasjon = a presentation, talk

en sekk = a sack, bag

en sjokolade = a chocolate

en stol = a chair

ei tavle = a board

et vindu = a window

Adjektiv

alene = alone

dårlig [do:i] = bad

lett = easy

sikker = sure

sulten = hungry

Andre ord

andre = others, else

beklager = sorry

da = then

eller = or

etterpå = after this, next

fordi = because

gjærne [jæ:ŋe] = happily

mange = many

noe = something, anything

noen = someone, anyone

selvfølgelig [selføgelig] = of course

slutt = over, ended

unnskyld [ʌnʃʊl] = excuse me, sorry

Uttrykk

hvor mange = how many

i kantina = to/in the canteen

i stedet = instead

i timene = in class

på kontoret = to/in the office

på norskkurs = at the Norwegian course

noen andre = someone else

norsktimene = the Norwegian classes

OPPGAVE 1-2: ONLINE DRAG AND DROP EXERCISES.

OPPGAVE 3: HVA HETER DET PÅ NORSK? SKRIV INFINITIV OG PRESENS FORM AV VERBENE.

to prepare =	to explain =
to repeat =	to remember =
to buy =	to try =
to spell =	to count =
to believe =	to know (someone) =
to find =	to help =
to answer =	to show =
to say =	to do =
to know (some piece of information) =	
to ask =	
to think (subjective opinion) =	

OPPGAVE 4: HVA HETER DET PÅ NORSK?

alone =	bad =	easy =
sure =	hungry =	then =
or =	many =	much =
of course =	something =	someone =

OPPGAVE 5: HVA VIL DU GJØRE I MORGEN? SVAR PÅ SPØRSMÅLENE OG START MED «JA, JEG VIL GJERNE ...».

- a) Vil du treffe meg i morgen? *Ja, jeg vil gjerne*
- b) Vil du gå på ski i morgen?
- c) Vil du drikke vin i morgen?
- d) Vil du gå hjem fra jobb i morgen?
- e) Vil du se en film i morgen?
- f) Vil du kjøpe en kaffe til meg i morgen?
- g) Vil du jobbe hjemme i morgen?
- h) Vil du prøve å snakke norsk i morgen?
- i) Vil du ha fisk til middag i morgen?
- j) Vil du ha pannekaker til lunsj i morgen?

OPPGAVE 6. OVERSETT TIL NORSK.

- a) Do you know anyone else?
- b) Do you want to walk home today?
- c) Are you working every day?
- d) Do you think he likes you?
- e) Do you know what she is studying?
- f) Can you explain it to them?
- g) Don't say anything!
- h) We must do it again.
- i) She doesn't live there.
- j) I'm very hungry now.

OPPGAVE 7: ORD OG UTTRYKK. SETT INN RIKTIG ORD PÅ RIKTIG PLASS (PUT THE WORDS AT THE RIGHT PLACE).

<i>sulten</i>	<i>forberede</i>	<i>kanskje</i>	<i>til</i>	<i>kjenner</i>	<i>prøver</i>
<i>vise</i>	<i>finne</i>	<i>alene</i>	<i>sikker</i>	<i>fordi</i>	<i>lett</i>
<i>synes</i>	<i>tror</i>	<i>dårlig</i>	<i>man</i>	<i>noen</i>	<i>beklager</i>

Hvordan sier "good bye" på norsk? du kan spørre henne.

Er du ? Vil du ha noe å spise? Det er ikke så å lære norsk.

....., men jeg kan ikke hjelpe deg. - du Tore? - Ja, vi jobber sammen.

Jeg er ikke sikker, men jeg han heter Ole. Kan du meg hvor biblioteket er?

Jeg går på norskkurs jeg vil lære norsk. Vi å snakke norsk sammen.

Kjenner du i klassen? Jeg har mye å til fredag.

Bor du ? Hun synes hun er i norsk.

Jeg kan ikke kantina. Jeg vil gjerne kjøpe en kaffe deg.

Jeg er ikke, men jeg tror hun bor her. Jeg norsk er lett.

OPPGAVE 8: SETT INN RIKTIG SPØRREORD (*hva, hvor, hvem, hvordan, hvorfor, hvor mange*).

- | | | |
|----|---------------------------------|--|
| a) | - går det? | - Det går bra. |
| b) | - er det? | - Det er en datamaskin. |
| c) | - er det | - Det er læreren. |
| d) | - bor du i Norge? | - Fordi jeg studerer her. |
| e) | - jobber du? | - Jeg jobber på biblioteket i sentrum. |
| f) | - sier man «hi» på norsk? | - Man sier «hei». |
| g) | - språk kan du? | - Jeg kan fire språk. |

OPPGAVE 9: SETT INN RIKTIG PREPOSISJON (fra, til, i, på)

- a) Vi lærer mye timene. b) Læreren kommer Bergen
- c) Jeg må dra Oslo. d) Jobber du universitetet?
- e) Det er mye å gjøre jobb. f) Jeg går ikke norskkurs.
- g) Hun bor Kamerun. h) Tar du bussen universitetet?
- i) Han er ganske flink norsk. j) Jeg vil bare sove dag.

OPPGAVE 10: IMPERATIV. SETT INN RIKTIG FORM.

- a) å lese - side åtte!
- b) å forklare - hva det betyr!
- c) å snakke - med henne!
- d) å svare - meg!
- e) å jobbe - sammen to og to!
- f) å kjøre - forsiktig (carefully)!
- g) å prøve - å snakke norsk!
- h) å si - hva du vil gjøre!
- i) å se - på meg!


OPPGAVE 11: HVA ER DET?



.....



.....



.....



.....




.....



.....



.....



.....



.....



.....

OPPGAVE 12: HØR PÅ AUDIOEN PÅ NETTSIDEN OG SKRIV TALLENE (LISTEN TO THE ONLINE AUDIO AND WRITE THE NUMBERS).

A = B = C = D = E =

F = G = H = I = J =

Visste du?

In Norway, (besides Sami languages) we have two official languages: *Bokmål* and *Nynorsk*. From 1536 to 1814, Norway was under Denmark, and the official language was Danish. An early version of what we today call 'Bokmål' (and what is taught in this book) was formed late 1800s based on Danish.

From 1814 to 1905, Norway was governed by Sweden, but in harmony with a general blossoming of national romantic ideas, an alternative written language based on Norwegian dialects (and to some extent, old Norse) was presented by the Norwegian linguist, Ivar Aasen. This is what we today call 'Nynorsk'.

Bokmål, however, has always been the dominant written form, and today, around 85 % of Norwegians use Bokmål when writing. When speaking, Norwegians use their local dialects.

Onsdag formiddag – i kantina

MENY

Stekt sei med poteter og råkostsalat	68,-
Kjøttkaker i brunsaus med grønnsaker og kokte poteter	68,-
Lammegryte med ris	70,-
Pannekaker og ertesuppe	41,-

God appetitt!

har du...

hva koster...

jeg vil ha...

kan jeg få...

kan du gi meg...

det var alt

hvor mye blir det?

Det er tid for lunsj, og Luis er i kantina sammen med Daniel, en utvekslingsstudent fra Tyskland. De er venner og studerer økonomi sammen. De står og ser på menyen. Luis har lyst på kylling, men de har ikke kylling. Daniel bestiller fisk, men Luis har ikke lyst på fisk. Så hva kan han spise da?

Dame: Ja, vær så god.

Luis: Har du kylling?

Dame: Nei, beklager, vi har ikke kylling i dag. Men vi har lam. Vil du ha det i stedet?

Luis: Nei takk, jeg liker ikke lam. Har du noe annet med kjøtt?

Dame: Vi har kjøttkaker med poteter og grønnsaker.

Luis: Hm, hva koster det?

Dame: Det koster 68 kroner.

Luis: Ok, jeg kan få kjøttkaker da.

Dame: Hvor mange poteter vil du ha?

Luis: Kan du gi meg tre?

Dame: Vær så god. Vil du ha saus også?

Luis: Ja takk, gjerne. Kan jeg få brød også?

Dame: Ja, men da må du betale ekstra.

Luis: Ok. Hvor mye blir det til sammen?

Dame: Eh, jeg vet ikke. Du må betale i kassa.



Daniel og Luis går til kassa, men det er lang kø. Det er mange studenter i kantina i dag, og det er vanskelig å finne bord.

Daniel: Luis, kan du betale mens jeg finner et sted å sitte? Du kan få penger av meg etterpå.

Luis: Jeg håper jeg har nok penger da. Men jeg kan kanskje betale med kort. Vil du ha noe å drikke også?

Daniel: Vann, takk. Og kan du ta med en kopp kaffe også? Med sukker. Og en liten sjokolade. Og en tannpirker.

Luis: Ha ha, ok ok. Er du sikker på at det var alt?



Luis står i kø og venter på å betale. Men hva må han ta med til Daniel?

<p><i>en kopp</i></p> 	<p><i>et glass</i></p> 	<p><i>ei skje</i></p> 	<p><i>en kniv</i></p> 
<p><i>en gaffel</i></p> 	<p><i>ei teskje</i></p> 	<p><i>en tallerken</i></p> 	<p><i>ei skål</i></p> 
<p><i>et tefat</i></p> 	<p><i>et brett</i></p> 	<p><i>en serviett</i></p> 	<p><i>en tannpirker</i></p> 

Tall

11 = elleve [elve]

12 = tolv [tol]

13 = tretten

14 = fjorten [fju{en}]

15 = femten

16 = seksten [sæisen]

17 = sytten [søten]

18 = atten

19 = nitten

20 = tjue [çæ:e]

21 = tjuen [çyæéén]

22 = tjueto etc.

30 = tretti

40 = førti [fø{ti}]

50 = femti

60 = seksti

70 = sytti [søti]

80 = åtti

90 = nitti

100 = (ett) hundre

212 = to hundre og tolv

531 = fem hundre og trettien

1000 = (ett) tusen

10 000 = ti tusen

Verb

å bestille	= order
å betale	= pay
å bli	= become
å gi [ji]	= give
å koste	= cost
å sitte	= sit
å stå	= stand
å ta med	= bring
å vente (på)	= wait (for)

Substantiv

et brett	= tray
en formiddag	= forenoon
en gaffel	= fork
et glass	= glass
kassa	= the checkout counter
ei kjøttkake	= meatball
en kniv	= knife
en kopp	= cup
et kort	= card
en kylling	= chicken
ei kø	= queue, line
et lam	= lamb
en lunsj [lønʃ]	= lunch
menyen	= the menu
penger (pl)	= money
en potet	= potato
saus (m)	= sauce
en serviett	= serviette, tissue
ei skål	= bowl
et sted	= place
sukker [suker] (n)	= sugar
et tall	= number, digit
en tallerken	= dinner plate
en tannpirker	= toothpick
et tefat	= saucer
ei teskje	= teaspoon
ei tid	= time

Tyskland [tysklan]	= Germany
en utvekslingsstudent	= exchange student
en venn	= friend

Adjektiv

ekstra	= extra
lang	= long
liten	= small

Andre ord

alt	= all, everything
at (subjunction)	= that
for	= for
mens	= while
nok	= enough

Uttrykk

det er tid for	= it's time for
det var alt	= that's all (<i>lit.: that was all</i>)
er du sikker på at..	= are you sure that..
ha lyst på	= feel like having, want
hva koster	= how much is
hvor mye	= how much
hvor mye blir det	= how much is it
kan jeg få	= could I have
noe annet	= anything else
til sammen	= altogether, in all
vær så god [væʃogu]	= you're welcome, here you are

«Penger snakker ikke, de banner.»

Bob Dylan

OPPGAVE 1: DRAG AND DROP ONLINE EXERCISE.

OPPGAVE 2: HVA HETER DET PÅ NORSK?

to order =	to pay =	to become =
to cost =	to sit =	to stand =
to bring =	to wait for =	long =
small =	all =	enough =
while =		

OPPGAVE 3: VIL ELLER VIL HA?

- | | |
|---------------------------|------------------------------|
| a) Jeg kaffe. | b) Jeg drikke kaffe. |
| c) Jeg dra hjem nå. | d) Han fire poteter. |
| e) Han mye mat. | e) De også lære norsk. |

OPPGAVE 4: HVA HETER DET PÅ NORSK?



.....

.....

.....

.....

.....

.....



.....

.....

.....

.....

.....

.....

OPPGAVE 5: OVERSETT TIL NORSK.

- a) Do you want to order now?
- b) Can you wait for me?
- c) Do you want to pay with card?
- d) I must bring a cup.
- e) I can stand here and wait.
- f) She is sitting on the bus.
- g) Could I have a toothpick?
- h) I think 50 Kroner is enough.
- i) How much costs a small chocolate?
- j) I want a cup of coffee.
- k) I feel like having a break.
- l) Do you want anything else?

OPPGAVE 6: FLERTALL (PLURAL). SETT INN RIKTIG FORM AV SUBSTANTIVENE.

- a) *en student* Hvor mange er det i klassen ('in the class')?
- b) *ei dør* Hvor mange dører er det i klasserommet ('in the classroom')?
- c) *et bord* Hvor mange er det i kantina?
- d) *en stol* Hvor mange har du hjemme?
- e) *ei forelesning* Hvor mange har du i dag?
- f) *et språk* Hvor mange snakker du?
- g) *en serviett* Kan du ta med to til meg?
- h) *et glass* Synes du ikke tre vin per dag er litt mye?

- i) *en venn* Har du mange på Facebook?
 j) *et eple* Kan jeg få fire ?

OPPGAVE 7: MANGE ELLER MYE?

- | | |
|-------------------------------|-------------------------------------|
| a) Drikker du melk? | b) Hvor stoler har du hjemme? |
| c) Har du datamaskiner? | d) Hvor koster en kaffe? |
| e) Hvor vil du ha? | f) Hvor norsk forstår du? |
| g) Må du jobbe i dag? | h) Hvor kjenner i klassen? |
| i) Synes du jeg spør? | j) Synes du jeg har spørsmål? |

OPPGAVE 8: TALL 11-20. SKRIV TALLENE DU HØRER (USE THE ONLINE AUDIO).

- | | | | | |
|----------|----------|----------|----------|----------|
| a) | b) | c) | d) | e) |
| f) | g) | h) | i) | j) |

OPPGAVE 9: TALL 20-100. SKRIV TALLENE DU HØRER (USE THE ONLINE AUDIO).

- | | | | | |
|----------|----------|----------|----------|----------|
| a) | b) | c) | d) | e) |
| f) | g) | h) | i) | j) |

OPPGAVE 10: LYTTEPRØVE. LYTT TIL TEKSTEN (ONLINE) OG SVAR PÅ SPØRSMÅLENE.

1. Hvem er Luis sammen med i kantina?

.....

2. Hva har Luis lyst på?

.....

3. Har de kylling?

.....

4. Hva kjøper Luis i stedet?

.....

5. Hva koster det?

.....

6. Hvor mange poteter vil Luis ha?

.....

7. Vil han ha noe annet også?

.....

8. Hvorfor er det vanskelig å finne bord?

.....

9. Hva vil Daniel ha å drikke?

.....

10. Hvorfor må Luis vente på å betale?

.....



OPPGAVE 11: DIKTAT.

1.
2.
3.
4.
5.
6.
7.
8.
9.
10.
11.
12.

OPPGAVE 12: MUNTLLIG OPPGAVE PÅ NETT.

FASIT

Kapittel 2A

Op.3: elsker viser svarer hater vet
spør hjelperlærer liker går på
peker gjør språk vanskelig der
her ganskeveldig igjen kanskje
i dag i morgen

Op.6: Ja, jeg kan sykle/Nei, jeg kan ikke sykle.
Ja, jeg kan gå på ski/Nei, jeg kan ikke gå på ski.
Ja, jeg kan lage spagetti/Nei, jeg kan ikke lage spagetti.
Ja, jeg kan kjøre bil/Nei, jeg kan ikke kjøre bil.
Ja, jeg kan snakke engelsk/Nei, jeg kan ikke snakke engelsk.
Ja, jeg kan spansk/Nei, jeg kan ikke spansk.
Ja, jeg kan svare på spørsmål på norsk/Nei, jeg kan ikke svare på spørsmål på norsk.
Jo, jeg kan jobbe i morgen/Nei, jeg kan ikke jobbe i morgen.

Op.4: å lære
å gå
å snakke
å ta
å jobbe
å lage
å studere
å bo
å se
å gjøre

Op.8: Du må snakke norsk!
Jeg må dra nå.
Jeg må lære dette.
Hun må ta bussen i morgen.
Vi må gjøre det igjen.
Du må vite dette.
De må bo her.
Han må studere mye i dag.

Op.9: Jeg meg
deg du
Hun henne
han ham
det det
oss vi
dere dere
De dem

Op.10: mandag
tirsdag
onsdag
torsdag
fredag
lørdag
søndag

Op.11: Han snakker med Tone.
Nei, det er mandag.
Ja, hun liker å jobbe som forsker.
Ja, hun har mye å gjøre på jobb.
Nei, hun liker ikke fysikk.
Julia og Luis går på norskkurs.
Nei, han er ikke flink i språk.
Jo, hun vet hvor det er.
Hun må dra på kontoret og jobbe.

Kapittel 2B

Op.3: å forberede - forbereder
å gjenta - gjentar
å kjøpe - kjøper
å stove - staver
å tro - tror
å finne - finner
å svare - svarer
å si - sier
å vite - vet
å spørre - spør

å forklare - forklarer
å huske - husker
å prøve - prøver
å telle - teller
å kjenne - kjenner
å hjelpe - hjelper
å vise - viser
å gjøre - gjør
å synes - synes

Op.4: alene
sikker
eller
selvfølgelig

dårlig
sulten
mange
noe

lett
da
mye
noen

FASIT

Op.5: Ja, jeg vil gjerne treffe deg i morgen.
Ja, jeg vil gjerne gå på ski i morgen.
Ja, jeg vil gjerne drikke vin i morgen.
Ja, jeg vil gjerne gå hjem fra jobb i morgen.
Ja, jeg vil gjerne se en film i morgen.
Ja, jeg vil gjerne kjøpe en kaffe til deg i morgen.
Ja, jeg vil gjerne jobbe hjemme i morgen.
Ja, jeg vil gjerne prøve å snakke norsk i morgen.
Ja, jeg vil gjerne ha fisk til middag i morgen.
Ja, jeg vil gjerne ha pannekaker til lunsj i morgen.

Op.6: Kjenner du noen andre?
Vil du gå hjem i dag?
Jobber du hver dag?
Tror du han liker deg?
Vet du hva hun studerer?
Kan du forklare det til dem?
Ikke si noe!
Vi må gjøre det igjen.
Hun bor ikke der.
Jeg er veldig sulten nå

Op.7: man Kanskje
sulten lett
Beklager Kjenner
tror vise
fordi prøver
noen forberede
alene dårlig
finne til
sikker synes

Op.8: Hvordan, Hva, Hvem, Hvorfor, Hvor, Hvordan, Hvor mange

Op.9: i fra/til
til/fra på
på på
i til/fra
i i

Op.10: Les
Forklar
Snakk
Svar
Jobb
Kjør
Si

Op.11: ei tavle en stol ei bok en datamaskin en penn
ei dør et papir et bord en sekk et vindu

Op.12: A = 8 B = 5 C = 1 D = 7 E = 2
F = 4 G = 10 H = 3 I = 9 J = 6

Kapittel 2C

Op.2: å bestille - å betale - å bli - å koste - å sitte - å stå - å ta med
å vente på - lang - liten. alt - nok - mens

Op.3: vil ha vil
vil vil ha
vil ha vil

Op.4: ei skje - et tefat - en gaffel - en serviett - ei teskje - ei skål
en kopp - et brett - et glass - en tannpirker - en kniv - en tallerken

Op.5: Vil du bestille nå?
Kan du vente på meg?
Vil du betale med kort?
Jeg må ta med en kopp.
Jeg kan sitte her og vente.
Hun sitter på bussen.
Kan jeg få en tannpirker?
Jeg tror 50 kroner er nok.
Hvor mye koster en liten sjokolade?
Jeg vil ha en kopp kaffe.
Jeg har lyst på en pause.
Vil du ha noe annet?

Op.6: studenter
dører
bord
stoler
forelesninger
språk
servietter
glass
venner
eppler

Op.7: mye mange
mange mye
mye/mange mye
mye mange
mye mange

Op.8: A = 13 B = 16
C = 11 D = 20
E = 14 F = 17
G = 18 H = 12
I = 15 J = 19

Op.9: A=77 B=61
C=100 D=25
E=54 F=98
G=23 H=72
I=89 J=36

Op.11: Liker du å bo i Norge?
Hvordan sier man det på norsk?
Synes du spansk er lett å forstå?
Har vi forelesning i morgen?
Kanskje de kan hjelpe oss litt?
Husker dere hva det betyr?
Det er vanskelig å forklare.
Tror du han er sulten?
Hvor mange språk snakker hun?
Vil dere ha noe å drikke?
Hvor mye koster det?
Kan du ta med en kniv til meg?

Op.10: Han er sammen med Daniel.
Han har lyst på kylling.
Nei, de har ikke kylling.
Han kjøper kjøttkaker (i stedet).
Det koster 68 kroner.
Han vil ha tre poteter.
Ja, han vil (også) ha saus og brød.
Fordi det er mange studenter i kantina (i dag).
Han vil ha vann og kaffe.
Fordi det er lang kø i kassa.